

**Бухгалтерский баланс  
на 31 декабря 2011 г.**

Организация **ОАО Большевик**  
 Идентификационный номер налогоплательщика  
 Вид экономической деятельности **производство хлебобулочных и кондитерских изделий**  
 Организационно-правовая форма/форма собственности **Открытое акционерное общество Совместная частная и иностранная собственность**  
 Единица измерения: тыс. руб.  
 Местонахождение (адрес) **125040 Москва Ленинградский проспект дом 15**

Форма по ОКУД	0710001
Дата (число, месяц, год)	31/12/2011
по ОКПО	00340641
ИНН	7714007124
по ОКВЭД	15.82
по ОКПФ/ОКФС	47/34
по ОКЕИ	384

Пояснения	Наименование показателя	Код строки	На 31 декабря 2011 г.	На 31 декабря 2010 г.	На 31 декабря 2009 г.
			4	5	6
1	2	3			
	<b>АКТИВ</b>				
	<b>I. ВНЕОБОРОТНЫЕ АКТИВЫ</b>				
1	Нематериальные активы	1110	-	42 770	35 714
3, 4	Основные средства	1130	283 804	1 944 318	1 923 080
9	Отложенные налоговые активы	1160	10 728	22 317	7 523
	Прочие внеоборотные активы	1170	221	7 198	7 820
	<b>Итого по разделу I</b>	<b>1100</b>	<b>294 753</b>	<b>2 016 603</b>	<b>1 974 137</b>
	<b>II. ОБОРОТНЫЕ АКТИВЫ</b>				
	Запасы	1210	-	154 856	125 266
9	Налог на добавленную стоимость по приобретенным ценностям	1220	184	5 996	4 720
12	Дебиторская задолженность	1230	169 053	97 203	182 353
	Денежные средства и денежные эквиваленты	1250	2 857	2 607	4 437
	Прочие оборотные активы	1260	-	3 299	2 027
	<b>Итого по разделу II</b>	<b>1200</b>	<b>172 094</b>	<b>263 961</b>	<b>318 803</b>
	<b>БАЛАНС</b>	<b>1600</b>	<b>466 847</b>	<b>2 280 564</b>	<b>2 292 940</b>

Пояснения	Наименование показателя	Код строки	На 31 декабря 2011 г.	На 31 декабря 2010 г.	На 31 декабря 2009 г.
			4	5	6
1	2	3			
	<b>ПАССИВ</b>				
	<b>III. КАПИТАЛ И РЕЗЕРВЫ</b>				
10	Уставный капитал	1310	49 753	49 753	49 753
10	Переоценка внеоборотных активов	1340	155 313	305 708	305 708
10	Добавочный капитал (без переоценки)	1350	169 324	169 324	170 116
	Резервный капитал	1360	16 698	16 698	16 698
10	Нераспределенная прибыль (непокрытый убыток)	1370	( 450)	112 393	32 064
	<b>Итого по разделу III</b>	<b>1300</b>	<b>390 638</b>	<b>653 876</b>	<b>574 339</b>
	<b>IV. ДОЛГОСРОЧНЫЕ ОБЯЗАТЕЛЬСТВА</b>				
9	Отложенные налоговые обязательства	1420	22 507	81 838	34 189
	<b>Итого по разделу IV</b>	<b>1400</b>	<b>22 507</b>	<b>81 838</b>	<b>34 189</b>
	<b>V. КРАТКОСРОЧНЫЕ ОБЯЗАТЕЛЬСТВА</b>				
6	Заемные средства	1510	-	965 465	1 293 608
12	Кредиторская задолженность	1520	19 296	576 917	387 964
	Оценочные обязательства	1540	34 405	-	-
	Прочие обязательства	1550	-	2 468	2 840
	<b>Итого по разделу V</b>	<b>1500</b>	<b>53 702</b>	<b>1 544 850</b>	<b>1 684 412</b>
	<b>БАЛАНС</b>	<b>1700</b>	<b>466 847</b>	<b>2 280 564</b>	<b>2 292 940</b>

Руководитель

Подпись


расшифровка подписи

Главный бухгалтер

Подпись

Дьяконова Е.А.

расшифровка подписи



29 марта 2012

Аудиторская фирма  
 ООО «Аудиторская фирма «Аудит»  
 ИНН 7707083893  
 ОГРН 1047707083893

**Отчет о прибылях и убытках  
за 2011 г.**

Организация **ОАО Большевик**  
Идентификационный номер налогоплательщика  
Вид экономической деятельности **производство хлебобулочных и кондитерских изделий**  
Организационно-правовая форма/форма собственности **Открытое акционерное общество Совместная частная и иностранная собственность**  
Единица измерения: тыс. руб.

	Коды
Форма по ОКУД	0710002
Дата (число, месяц, год)	31/12/2011
по ОКПО	00340641
ИНН	7714007124
по ОКВЭД	15.82
по ОКОПФ/ОКФС	47/34
по ОКЕИ	384

Пояснения	Наименование показателя	Код строки	За 2011 г.	За 2010 г.
1	2	3	4	5
	Выручка	2110	2 319 204	3 364 406
	Себестоимость продаж	2120	( 2 047 592)	( 2 850 358)
	Валовая прибыль (убыток)	2100	271 611	514 048
	Коммерческие расходы	2210	( 3 035)	( 8 648)
	Управленческие расходы	2220	( 165 002)	( 216 289)
	Прибыль (убыток) от продаж	2200	103 574	289 111
	Проценты к получению	2320	33	5
	Проценты к уплате	2330	( 31 317)	( 140 588)
7	Прочие доходы	2340	2 654 592	80 092
7	Прочие расходы	2350	( 1 887 457)	( 115 934)
	Прибыль (убыток) до налогообложения	2300	839 425	112 686
9	Текущий налог на прибыль	2410	( 251 999)	-
	в т.ч. Постоянные налоговые обязательства (активы)	2421	84 665	10 318
9	Изменение отложенных налоговых обязательств	2430	59 331	( 47 649)
9	Изменение отложенных налоговых активов	2450	( 11 589)	14 794
	Прочее	2460	7 676	( 294)
	Чистая прибыль (убыток)	2400	642 844	79 537

Пояснения	Наименование показателя	Код строки	За 2011 г.	За 2010 г.
1	2	3	4	5
	<b>СПРАВОЧНО</b>			
	Совокупный финансовый результат периода	2500	642 844	79 537
11	Базовая прибыль (убыток) на акцию	2900	9 949	1 231

Руководитель

*[Подпись]*  
Подпись

Хасия А.Д.

расшифровка подписи

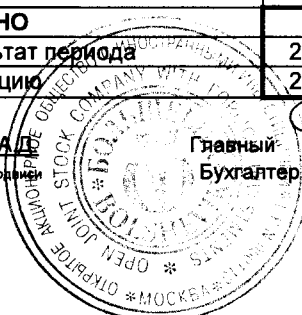
Главный  
Бухгалтер

*[Подпись]*  
Подпись

Дьяконова Е.А.

расшифровка подписи

"29" марта 2012 г.



**Отчет об изменении капитала  
за 2011 г.**

Организация **ОАО Большевик**  
Идентификационный номер налогоплательщика  
Вид экономической деятельности **производство хлебобулочных и кондитерских изделий**

Организационно-правовая форма/форма собственности **открытое акционерное общество Совместная частная и иностранная собственность**  
Единица измерения: тыс. руб.

Коды	
Форма по ОКУД	0710003
Дата (число, месяц, год)	31/12/2011
по ОКПО	00340641
ИНН	7714007124
по ОКВЭД	15.82
по ОКПФ/ОКФС	47/34
по ОКЕИ	384

**1. Движение капитала**

Пояснения	Наименование показателя	Код строки	1. Движение капитала					Итого
			Уставный капитал	Собственные акции (доли), выкупленные у акционеров (участников)	Добавочный капитал	Резервный капитал	Нераспределенная прибыль (непокрытый убыток)	
1	2	3	4	5	6	7	8	9
	Величина капитала на 31 декабря 2009 г.	3100	49 753	-	475 824	16 698	32 064	574 339
	За 2010 г.							
	Увеличение капитала - всего:	3210	-	-	-	-	79 537	79 537
	в том числе:							
	чистая прибыль	3211	x	x	x	x	79 537	79 537
	Уменьшение капитала - всего:	3220	-	-	( 792)	-	( 792)	-
	расходы, относящиеся непосредственно на уменьшение капитала	3223	x	x	( 792)	x	( 792)	-
	Величина капитала на 31 декабря 2010 г.	3200	49 753	-	475 032	16 698	112 393	653 876
	За 2011 г.							
	Увеличение капитала - всего:	3310	-	-	-	-	642 844	642 844
	в том числе:							
	чистая прибыль	3311	x	x	x	x	642 844	642 844
	Уменьшение капитала - всего:	3320	-	-	-	-	( 906 081)	( 906 081)
10	дивиденды	3327	x	x	x	x	( 906 081)	( 906 081)
	Изменение добавочного капитала	3330	x	x	( 150 395)	x	150 395	x
	Величина капитала на 31 декабря 2011 г.	3300	49 753	-	324 637	16 698	( 450)	390 638

**2. Корректировки в связи с изменением учетной политики и исправлением ошибок**

Пояснения	Наименование показателя	Код строки	На 31 декабря 2009 г.	Изменения капитала за 2010 г.		На 31 декабря 2010 г.
				за счет чистой прибыли (убытка)	за счет иных факторов	
1	2	3	4	5	6	7
	<b>Капитал - всего</b>					
	до корректировок		574 339	79 537		653 876
	корректировка в связи с:	3400				
	после корректировок	3500	574 339	79 537	-	653 876
	<b>в том числе:</b>					
	<b>Нераспределенная прибыль (непокрытый убыток):</b>					
	до корректировок		32 064	79 537	792	112 393
	корректировка в связи с:	3401				
	после корректировок	3501	32 064	79 537	792	112 393
	<b>Другие статьи капитала, по которым осуществлены корректировки: (по статьям)</b>					
	до корректировок		542 275	-	( 792)	541 483
	корректировка в связи с:	3402				
	после корректировок	3502	542 275	-	( 792)	541 483

**3. Чистые активы**

Пояснение	Наименование показателя	Код строки	3. Чистые активы		
			На 31 декабря 2011 г.	На 31 декабря 2010 г.	На 31 декабря 2009 г.
1	2	3	4	5	6
	Чистые активы	3600	390 638	653 876	574 339

Руководитель

Подпись


Уасия А.Д.  
директор

Главный бухгалтер

Подпись

Дьяконова Е.А.

директор



**Отчет о движении денежных средств  
за 2011 г.**

Организация **ОАО Большевик**  
Идентификационный номер налогоплательщика  
Вид экономической деятельности - **производство хлебобулочных и кондитерских изделий**

Организационно-правовая форма/форма собственности - **открытое акционерное общество совместная частная и иностранная собственность**  
Единица измерения: тыс. руб.

Коды	
Форма по ОКУД	0710004
Дата (число, месяц, год)	31/12/2011
по ОКПО	00340641
ИНН	7714007124
по ОКВЭД	15.82
по ОКОПФ/ОКФС	47/34
по ОКЕИ	384

Пояснения	Наименование показателя	Код строки	За 2011 г.	За 2010 г.
1	2	3	4	5
	<b>Денежные потоки от текущих операций</b>			
	Поступления - всего	4110	2 502 213	4 573 387
	в том числе:			
	от продажи продукции, товаров, работ и услуг	4111	2 438 654	3 996 181
	арендных платежей, лицензионных платежей, роялти, комиссионных и иных аналогичных платежей	4112	63 559	-
	прочие поступления	4119	-	577 206
	Платежи - всего	4120	( 2 966 737)	( 3 826 230)
	в том числе:			
	поставщикам (подрядчикам) за сырье, материалы, работы, услуги	4121	( 2 240 500)	( 2 714 267)
	в связи с оплатой труда работников	4122	( 245 595)	( 224 482)
	процентов по долговым обязательствам	4123	( 31 317)	( 61 607)
	налога на прибыль организаций	4124	( 259 193)	-
	прочие платежи	4129	( 190 132)	( 825 874)
	Сальдо денежных потоков от текущих операций	4100	( 464 524)	747 157
	<b>Денежные потоки от инвестиционных операций</b>			
	Поступления - всего	4210	2 384 009	2 050
	в том числе:			
	от продажи внеоборотных активов (кроме финансовых вложений)	4211	2 384 009	2 047
	дивидендов, процентов по долговым финансовым вложениям и аналогичных поступлений от долевого участия в других организациях	4214	-	3
	Платежи - всего	4220	( 47 688)	( 344 037)
	в том числе:			
	в связи с приобретением, созданием, модернизацией, реконструкцией и подготовкой к использованию внеоборотных активов	4221	( 47 688)	( 344 037)
	Сальдо денежных потоков от инвестиционных операций	4200	2 336 321	( 341 987)
	<b>Денежные потоки от финансовых операций</b>			
	Поступления - всего	4310	100 000	79 000
	в том числе:			
	получение кредитов и займов	4311	100 000	79 000
	Платежи - всего	4320	( 1 971 547)	( 486 000)
	в том числе:			
	на уплату дивидендов и иных платежей по распределению прибыли в пользу собственников (участников)	4322	( 906 082)	-
	в связи с погашением (выкупом) векселей и других долговых ценных бумаг, возврат кредитов и займов	4323	( 1 065 465)	( 486 000)
	Сальдо денежных потоков от финансовых операций	4300	( 1 871 547)	( 407 000)
	Сальдо денежных потоков за отчетный период	4400	250	( 1 830)
	<b>Остаток денежных средств и денежных эквивалентов на начало отчетного периода</b>	4450	2 607	4 437
	<b>Остаток денежных средств и денежных эквивалентов на конец отчетного периода</b>	4500	2 857	2 607

Руководитель

Хасия А.Д.  
Подпись  
расшифровка подписи

Главный  
Бухгалтер

Подпись

Дьяконова Е.А.

расшифровка подписи



*(Handwritten signature)*

Пояснения к бухгалтерскому балансу  
и отчету о прибылях и убытках (тыс. руб.)

Организация ОАО Большевик  
Идентификационный номер налогоплательщика  
Вид экономической деятельности производство хлебобулочных и кондитерских изделий  
Организационно-правовая форма/форма собственности Открытое акционерное общество Совместная частная и иностранная собственность  
Единица измерения: тыс. руб.

Дата (число, месяц, год)	31/12/2011
по ОКПО	00340641
ИНН	7714007124
по ОКВЭД	15.82
ОКОПФ/ОК	47/34
по ОКЕИ	384

1. Нематериальные активы и расходы на научно-исследовательские,  
опытно-конструкторские и технологические работы (НИОКР)  
1.1. Наличие и движение нематериальных активов

Наименование показателя	Код строки	Период	На начало года		Изменения за период				На конец периода			
			первоначальная стоимость	накопленная амортизация и убытки от обесценения	поступило	выбыло		начислено амортизации	убыток от обесценения	первоначальная стоимость	накопленная амортизация и убытки от обесценения	
						первоначальная стоимость	накопленная амортизация и убытки от обесценения					
1	2	3	4	5	6	7	8	9	10	13	14	
<b>Нематериальные активы - всего</b>	5100	2011 г.	121 450	( 78 680)	-	( 121 450)	86 178	( 7 497)	-	-	-	-
	5110	2010 г.	101 429	( 65 715)	20 021	-	-	( 12 965)	-	-	121 450	( 78 680)
	5101	2011 г.	121 450	( 78 680)	-	( 121 450)	86 178	( 7 497)	-	-	-	-
<i>Патенты, товарные знаки, лицензии</i>	5111	2010 г.	101 429	( 65 715)	20 021	-	-	( 12 965)	-	-	121 450	( 78 680)

1.3. Нематериальные активы с полностью погашенной стоимостью

Наименование показателя	Код строки	На 31 декабря 2011 г.	На 31 декабря 2010 г.	На 31 декабря 2009 г.
		2	3	4
Всего	5130	-	297	240
<i>в том числе:</i>				
<i>Патенты</i>	5131	-	62	5
<i>Прочее</i>	5132	-	235	235

2. Основные средства

2.1. Наличие и движение основных средств

Наименование показателя	Код строки	Период	На начало года			Изменения за период					На конец периода	
			первоначальная стоимость	накопленная амортизация	поступило	выбыло объектов		начислено амортизации	переоцен первоначальная стоимость	первоначальная стоимость	накопленная амортизация	
						первоначальная стоимость	накопленная амортизация					
1	2	3	4	5	6	7	8	9	10	12	13	
<b>Основные средства (без учета доходных вложений в материальные ценности) - всего</b>	5200	2011 г.	3 047 118	( 1 162 184)	86 746	( 2 737 439)	1 131 056	( 111 450)		386 424	( 142 577)	
	5210	2010 г.	1 797 524	( 1 082 492)	2 283 779	( 1 034 185)	83 984	( 163 676)		3 047 118	( 1 162 184)	
в том числе:	5201	2011 г.	974 848	( 106 518)	16 123	( 669 173)	37 670	( 14 687)		321 798	( 83 535)	
Здания и сооружения	5211	2010 г.	332 430	( 88 542)	1 372 890	( 730 472)	29 699	( 47 675)		974 848	( 106 518)	
Производственное оборудование	5202	2011 г.	1 820 962	( 959 629)	58 114	( 1 858 662)	1 029 029	( 85 182)		20 424	( 15 781)	
	5212	2010 г.	1 296 410	( 890 850)	678 142	( 1 53 590)	25 114	( 83 893)		1 820 962	( 959 629)	
Автотранспорт	5203	2011 г.	25 783	( 22 845)	-	( 25 783)	24 884	( 2 039)		-	-	
	5213	2010 г.	32 895	( 25 253)	-	( 7 113)	6 785	( 4 378)		25 782	( 22 845)	
Вычислительная техника	5204	2011 г.	148 261	( 35 338)	6 208	( 130 369)	17 755	( 5 668)		24 101	( 23 251)	
	5214	2010 г.	36 826	( 31 762)	121 313	( 9 877)	8 468	( 12 045)		148 261	( 35 338)	
Прочие основные средства	5205	2011 г.	44 937	( 36 054)	6 300	( 21 136)	18 836	( 2 792)		30 101	( 20 010)	
	5215	2010 г.	73 849	( 44 789)	103 967	( 132 878)	13 708	( 4 973)		44 936	( 36 054)	
Земля	5206	2011 г.	22 132	-	-	( 22 132)	-	-		-	-	
	5216	2010 г.	22 132	-	-	-	-	-		22 133	-	
Инструменты и инвентарь	5207	2011 г.	10 194	( 1 800)	-	( 10 194)	2 882	( 1 082)		-	-	
	5217	2010 г.	2 982	( 1 297)	7 466	( 256)	210	( 712)		10 193	( 1 800)	

2.2. Незавершенные капитальные вложения

Наименование показателя	Код строки	Период	На начало года	Изменения за период			На конец периода
				затраты за период	списано	принято к учету в качестве основных средств или увеличена стоимость	
1	2	3	4	5	6	7	8
Незавершенное строительство и незаконченные операции по приобретению, модернизации и т.п. основных средств - всего	5240	2011 г.	59 385	60 814	( 23 838)	( 66 404)	29 957
	5250	2010 г.	1 208 048	222 582	( 277)	( 1 370 968)	59 385
Здания	5241	2011 г.	5 503	-	-	( 3 801)	1 702
	5251	2010 г.	1 708	3 795	-	-	5 503
Производственное оборудование	5242	2011 г.	34 263	5 802	( 8 196)	( 9 285)	22 584
	5252	2010 г.	200 454	27 472	-	( 193 663)	34 263
Прочее	5243	2011 г.	1 675	6 296	-	( 6 296)	1 675
	5253	2010 г.	2 253	1 713	-	( 2 291)	1 675
Кап. вложения завод	5244	2011 г.	17 944	48 716	( 15 642)	( 47 022)	3 996
	5254	2010 г.	1 003 633	189 602	( 277)	( 1 175 014)	17 944

2.3. Изменение стоимости основных средств в результате  
достройки, дооборудования, реконструкции и частичной  
ликвидации

Наименование показателя	Код строки	За 2011 г.	За 2010 г.
1	2	3	4
Увеличение стоимости объектов основных средств в результате достройки, дооборудования, реконструкции - всего	5260	33 970	105 085
в том числе:			
Прочее оборудование	5261	19 336	104 269
Здания	5262	14 634	238
Вычислительная техника	5263	-	578
Уменьшение стоимости объектов основных средств в результате частичной ликвидации - всего:	5270	( 19 340)	( 1 086)
в том числе:			
Производственное оборудование	5271	( 19 340)	( 1 086)

2.4. Иное использование основных средств

Наименование показателя	Код строки	На 31	На 31	На 31 декабря
		декабря 2011 г.	декабря 2010 г.	2009 г.
1	2	3	4	5
Переданные в аренду основные средства, числящиеся на балансе	5280		47 750	35 207
Полученные в лизинг основные средства, числящиеся на балансе	5282	-	9 097	-
Полученные в аренду основные средства, числящиеся за балансом	5283	-	5 888	2 114
Объекты недвижимости, принятые в эксплуатацию и фактически используемые, находящиеся в процессе государственной регистрации	5284	-	-	795 984
Основные средства, переведенные на консервацию	5285	4 039	408 280	449 562

#### 4. Запасы

##### 4.1. Наличие и движение запасов

Наименование показателя	Код строки	Период	На начало года		Изменения за период						На конец периода	
			себе-стоимость	величина резерва под снижение стоимости	поступления и затраты	выбыло		резерв от снижения стоимости	оборот запасов между их группами (видами)	себе-стоимость	величина резерва под снижение стоимости	
						себестоимость	резерв под снижение стоимости					
1	2	3	4	5	6	7	8	9	10	11	12	
Запасы - всего	5400	2011 г.	154 856	-	2 991 025	( 3 145 881)	-	-	X	-	-	
	5420	2010 г.	125 266	-	4 243 141	( 4 213 551)	-	-	X	154 856	-	
в том числе:	5401	2011 г.	62 264	-	806 615	( 868 879)	-	-	-	-	-	
Сырье	5421	2010 г.	67 540	-	1 113 317	( 1 118 593)	-	-	-	62 264	-	
	5402	2011 г.	22 483	-	225 139	( 247 622)	-	-	-	-	-	
Упаковка	5422	2010 г.	20 125	-	270 986	( 268 628)	-	-	-	22 483	-	
	5403	2011 г.	48 861	-	31 536	( 80 397)	-	-	-	-	-	
Технические материалы	5423	2010 г.	22 650	-	80 121	( 53 910)	-	-	-	48 861	-	
Готовая продукция и товары	5404	2011 г.	21 248	-	1 927 735	( 1 948 983)	-	-	-	-	-	
	5424	2010 г.	14 951	-	2 778 717	( 2 772 420)	-	-	-	21 248	-	



5. Дебиторская и кредиторская задолженность

5.1. Наличие и движение дебиторской задолженности

Наименование показателя	Код строки	Период	Изменения за период										На конец периода	
			На начало года		погашение	выбыло на финансовый результат	восстановление/ использование резерва	перевод из долго- в кратко- срочную задолжен- ность (и наоборот)	учтенная по условиям договора	величина резерва по сомни- тельным долгам				
			учтенная по условиям договора	величина резерва по сомни- тельным долгам										
1	2	3	4	5	6	7	8	9	10	11	12	13	14	
Краткосрочная дебиторская задолженность - всего	5510	2011 г.	111 610	( 14 407)	5 723 753	-	-	( 5 661 296)	( 5 014)	14 407	-	169 053	-	
в том числе:	5530	2010 г.	207 745	( 25 392)	3 990 964	-	-	( 4 085 259)	( 1 840)	10 985	-	111 610	( 14 407)	
Получатели и заказчики	5511	2011 г.	98 026	( 14 407)	5 691 352	-	-	( 5 647 712)	( 5 014)	14 407	-	136 652	-	
	5531	2010 г.	167 339	( 25 392)	3 977 380	-	-	( 4 044 853)	( 1 840)	10 985	-	98 026	( 14 407)	
Прочая дебиторская задолженность	5512	2011 г.	13 584	-	32 401	-	-	( 13 584)	-	-	-	32 401	-	
	5532	2010 г.	40 406	-	13 584	-	-	( 40 406)	-	-	-	13 584	-	
Итого	5500	2011 г.	111 610	( 14 407)	5 723 753	-	-	( 5 661 296)	( 5 014)	14 407	x	169 053	-	
	5520	2010 г.	207 745	( 25 392)	3 990 964	-	-	( 4 085 259)	( 1 840)	10 985	x	111 610	( 14 407)	

5.2. Просроченная дебиторская задолженность

Наименование показателя	Код строки	На 31 декабря 2011 г.		На 31 декабря 2010 г.		На 31 декабря 2009 г.	
		по условиям договора	за вычетом резерва сомнитель- ных долгов	по условиям договора	за вычетом резерва сомнитель- ных долгов	по условиям договора	за вычетом резерва сомнитель- ных долгов
1	2	3	4	5	6	7	8
Всего	5540	-	-	14 407	-	25 392	-
в том числе:	5541	-	-	14 407	-	25 392	-
Прочая дебиторская задолженность							

5.3. Наличие и движение кредиторской задолженности

Наименование показателя	Код строки	Период	Остаток на начало года	Изменения за период						Остаток на конец периода
				поступление		погашение	выбыло	перевод из долгов в краткосрочную задолженность (и наоборот)		
				в результате хозяйственных операций (сумма долга по сделке, операции)	применяющиеся проценты, штрафы и иные начисления				в результате списания на финансовый результат	
1	2	3	4	5	6	7	8	9	10	
Краткосрочная кредиторская задолженность - всего	5560	2011 г.	1 544 850	2 975 602	-	( 4 501 156)	-	-	-	19 296
в том числе:	5580	2010 г.	1 684 412	3 401 373	-	( 3 540 936)	-	-	-	1 544 850
Кредиты и займы	5561	2011 г.	965 465	100 000	-	( 1 065 465)	-	-	-	-
	5581	2010 г.	1 293 608	79 000	-	( 407 143)	-	-	-	965 465
	5562	2011 г.	576 917	2 875 602	-	( 3 433 223)	-	-	-	19 296
Поставщики ТМЦ и услуг	5582	2010 г.	387 964	3 322 373	-	( 3 133 420)	-	-	-	576 917
	5563	2011 г.	2 468	-	-	( 2 468)	-	-	-	-
Расчеты по дивидендам	5583	2010 г.	2 840	-	-	( 372)	-	-	-	2 468
	5550	2011 г.	1 544 850	2 975 602	-	( 4 501 156)	-	-	-	19 296
Итого	5570	2010 г.	1 684 412	3 401 373	-	( 3 540 936)	-	-	-	1 544 850

### 6. Затраты на производство


Наименование показателя	Код строки	2011 г.	2010 г.
1	2	3	4
Материальные затраты	5610	1 648 645	2 229 963
Расходы на оплату труда	5620	183 585	259 725
Отчисления на социальные нужды	5630	62 010	48 804
Амортизация	5640	118 947	176 632
Прочие затраты	5650	202 442	360 171
Итого по элементам	5660	2 215 629	3 075 295
Итого расходы по обычным видам деятельности	5600	2 215 629	3 075 295

ООО "Промстрой"
   
 Кв. 10
   
 Д. 10

### 7. Оценочные обязательства

Наименование показателя	Код строки	Остаток на начало отчетного года	Признано	Погашено	Списано как избыточная сумма	Остаток на конец отчетного периода
1	2	3	4	5	6	7
<b>Оценочные обязательства - всего</b>	5700	-	34 405	-	-	34 405
<b>В том числе:</b> <i>Резерв под выплату по сокращению сотрудников</i>	5701	-	34 405	-	-	34 405

Руководитель



Подпись

Хасия А. Д.

расшифровка подписи

Главный  
Бухгалтер



Подпись

Дьяконова Е.А.

расшифровка подписи

" 29 "

20